



MANUALIDAD # 3

Álbum: Mi buena compañía



Material:



1 cartapacio (folder) del color de preferencia
2 papeles en blanco
Pega
Tijeras
Marcadores

Lápices de colorear
Lápices para dibujar
Crayones
*Logo del Campamento
*Versículo



* Están adjuntos a este documento

Instrucciones:




1. Dobra ambos papeles en blanco por la mitad de manera vertical. Luego dóblalos de manera horizontal creando un recuadro.



2. Recorta ambas hojas por la línea vertical. Ahora tendrás 4 "libritos".



3. Pega el lado derecho de uno de los libritos con el lado derecho de otro pero en dirección opuesta. Luego de tener estos dos unidos, pega el ala final al lado izquierdo del tercer librito. Ver fotos y video.






MANUALIDAD # 3

Álbum: Mi buena compañía



4. Coloca el álbum cerrado sobre el cartapacio y traza dos recuadros de la medida del álbum. Luego recórtalos.




5. Pega uno de los pedazos del cartapacio en la portada del álbum y el otro en la contraportada. Si en alguna parte los pedazos del cartapacio quedan más grandes que el papel lo cortas al nivel del álbum para que no sobresalga.



6. Recorta el logo del campamento y el versículo. Pega el logo en la portada del álbum y el versículo en la contraportada.



7. ¡Es hora de dibujar! En cada página del álbum haz un dibujo tuyo con aquellos que son una buena compañía para ti. Pueden ser tus padres, amigos, familiares, servidores, etc.



Nota: Si desean pueden pegar fotos en vez de hacer los dibujos.

MANUALIDAD # 3
Álbum: Mi buena compañía



Versículo para nivel elemental:

“En todo tiempo ama el amigo”.
Proverbios 17:17a

Versículo para nivel intermedio y avanzado:

**“No os engaños; las malas
compañías corrompen
las buenas costumbres”.**
1 Corintios 15:33