

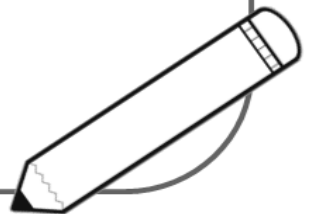
# DIOS ES TODOPODEROSO

Lo que ningún ser humano puede hacer,  
Dios lo puede hacer.  
¡Dios es Todopoderoso!  
Podemos hablarles a otros acerca de  
lo poderoso que es Dios.



“...Tú hiciste el cielo y la tierra  
con Tu gran poder...  
Nada hay que sea  
demasiado maravilloso para Ti.”


Jeremías 32:17



Lección 1

# DIOS ES TODOPODEROSO
































































Instrucciones: Dibuja algo de la creación que te recuerde que Dios es Todopoderoso.




















Lección 1


# DIOS ES TODOPODEROSO

Instrucciones: Descifra el mensaje utilizando la leyenda

 	  	     
  	     	
    	    	
   	 	
    	    	
<p><b>i</b></p>    	 	
           		



LEYENDA:					
	A		I		P
	C		L		Q
	D		M		R
	E		N		S
	G		O		T
	H				U



Lección 1

## DIOS ES TODOPODEROSO

Instrucciones: Conocimos lo poderoso que fue Dios cuando salvó a Su pueblo de manos de los egipcios. Ordena los sucesos tal y como acontecieron.


- \_\_\_\_\_ Cuando Israel vio el gran poder de Dios, temieron a Jehová y creyeron en Él.
- \_\_\_\_\_ El pueblo de Israel clamó a Jehová porque tuvieron miedo.
- \_\_\_\_\_ Jehová manda a Moisés a levantar su cayado y su mano para dividir el mar.
- \_\_\_\_\_ Faraón y los egipcios van tras el pueblo de Israel.
- \_\_\_\_\_ Jehová vuelve las aguas, cubriendo los carros y jinetes del Faraón.
- \_\_\_\_\_ Los hijos de Israel entraron y cruzaron en seco en medio del mar.
- \_\_\_\_\_ Faraón deja ir al pueblo, pero su corazón se endurece.



Lección 1


# DIOS ES TODOPODEROSO

Instrucciones: No debemos sentir vergüenza de hablar de la persona más importante y Todopoderosa de este universo. Si tuvieras la oportunidad de escribirle a un amigo acerca de la grandeza y poder de Dios, ¿qué le escribirías?



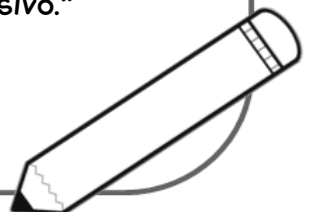
# DIOS ES COMPASIVO

Dios es bondadoso y compasivo. Dios nos creó igual que Él. Cuando veo a otros en necesidad, tengo la capacidad de ser bondadoso y compasivo. Debemos ser compasivos y ayudar a otros sin hacer acepción de personas y no darle la espalda.



*"Sed, pues compasivos, como también vuestro Padre es compasivo."*





Lucas 6:36



Lección 2`

# DIOS ES COMPASIVO

Instrucciones: Dios nos muestra Su bondad y compasión para nosotros en todo lo que Él creó. ¡Qué muchas cosas Dios nos da!  
Dibujas tres cosas que Dios te haya provisto.



Lección 2


# DIOS ES COMPASIVO

Instrucciones: Suma y Resta para hallar la respuesta. Resuelve las sumas y restas, luego el resultado búscalo en la leyenda y encontrarás la letra para llenar el blanco.

"S  $\frac{\quad}{10-2}$  d,  $\frac{\quad}{7+6}$  u  $\frac{\quad}{2+6}$  s  $\frac{\quad}{9-3}$  o  $\frac{\quad}{3+7}$  p  $\frac{\quad}{8-3}$  s  $\frac{\quad}{3+3+3}$  v  $\frac{\quad}{14-2}$  s,

$\frac{\quad}{2+2+2}$  o  $\frac{\quad}{12-2}$  o  $\frac{\quad}{5+5+6}$  a  $\frac{\quad}{10-0}$  b  $\frac{\quad}{2+3+4}$  e  $\frac{\quad}{13-1-1}$  v  $\frac{\quad}{15+2}$  e  $\frac{\quad}{5+5+5}$  t  $\frac{\quad}{15-1}$

$\frac{\quad}{10+2+1}$  a  $\frac{\quad}{7+0}$  r  $\frac{\quad}{2+2+4}$  e  $\frac{\quad}{16-1}$  c  $\frac{\quad}{4+4+4}$  m  $\frac{\quad}{15-2}$  a  $\frac{\quad}{9+6}$  i  $\frac{\quad}{20-2}$  o."



Lección 2

# DIOS ES COMPASIVO

Instrucciones: Sopa de letras y mensaje oculto.

Dios nos ha provisto de estas cosas. Busca las siguientes palabras:

- ☆ AIRE
- ☆ ALIMENTOS
- ☆ ANIMALES
- ☆ ÁRBOLES
- ☆ CAMPOS
- ☆ FRUTAS
- ☆ LUZ
- ☆ PLANTAS
- ☆ PLAYAS
- ☆ RÍOS

A	C	A	M	P	O	S	S	D	I	O	R	S	E	S
C	R	O	M	P	A	S	A	I	V	I	O	C	O	N
N	O	B	S	O	T	R	T	O	O	S	D	K	F	Y
T	C	T	O	U	G	X	N	S	T	F	F	R	S	P
F	G	A	Q	L	G	K	A	S	M	F	F	F	E	W
O	W	R	L	H	E	T	L	Y	K	G	L	K	Y	G
Z	M	U	S	I	T	S	P	T	O	V	G	F	N	B
Q	Y	X	N	E	M	P	N	E	B	F	E	W	A	A
H	A	E	A	Z	R	E	H	L	X	J	I	F	N	N
H	F	X	X	M	W	I	N	R	T	T	V	O	I	W
H	A	B	P	L	N	S	A	T	G	A	Z	I	M	W
S	A	Y	A	L	P	L	T	P	O	X	U	X	A	X
W	L	P	G	Y	Z	U	J	N	S	S	L	V	L	B
O	O	P	Y	K	S	A	T	U	R	F	P	V	E	O
X	M	F	L	Q	N	V	R	R	K	F	N	M	S	Y

Ahora intenta encontrar la frase oculta dentro del palabragrama.

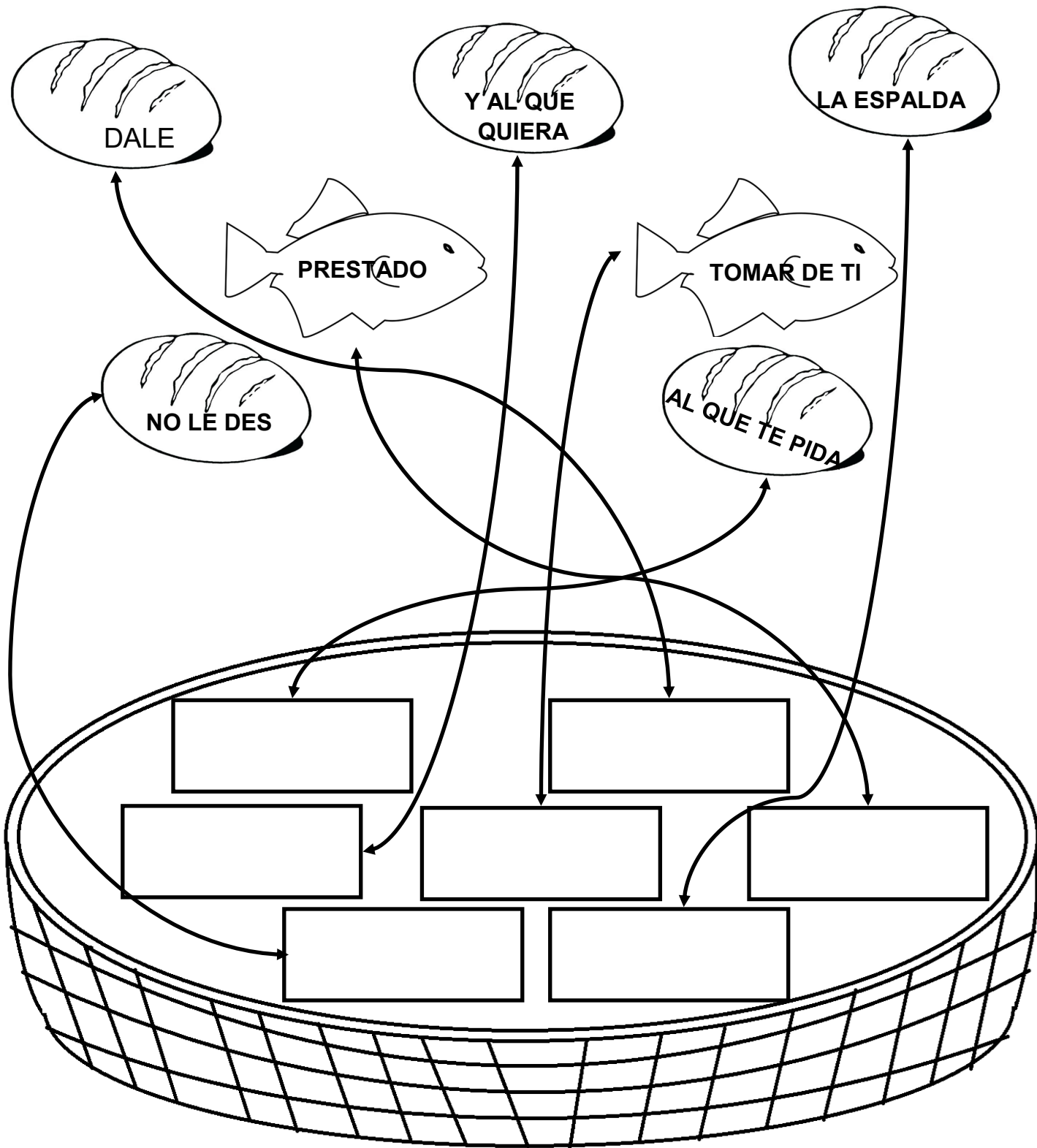
-----

-----.

Lección 2

# DIOS ES COMPASIVO

Instrucciones: Coloca los panes y los peces en la canasta en el orden correcto para formar el versículo.

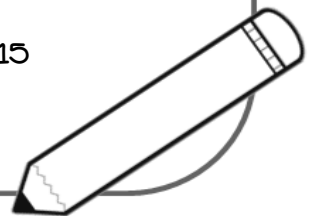


# DIOS ES SANTO

Dios es santo, distinto de todo lo demás.  
Aunque otros hagan cosas incorrectas,  
debemos ser diferentes de ellos  
y comportarnos como a Dios le agrada.




“síno, así como el Santo, ...sed también vosotros santos en toda vuestra manera de vivir.” 1 Pedro 1:15



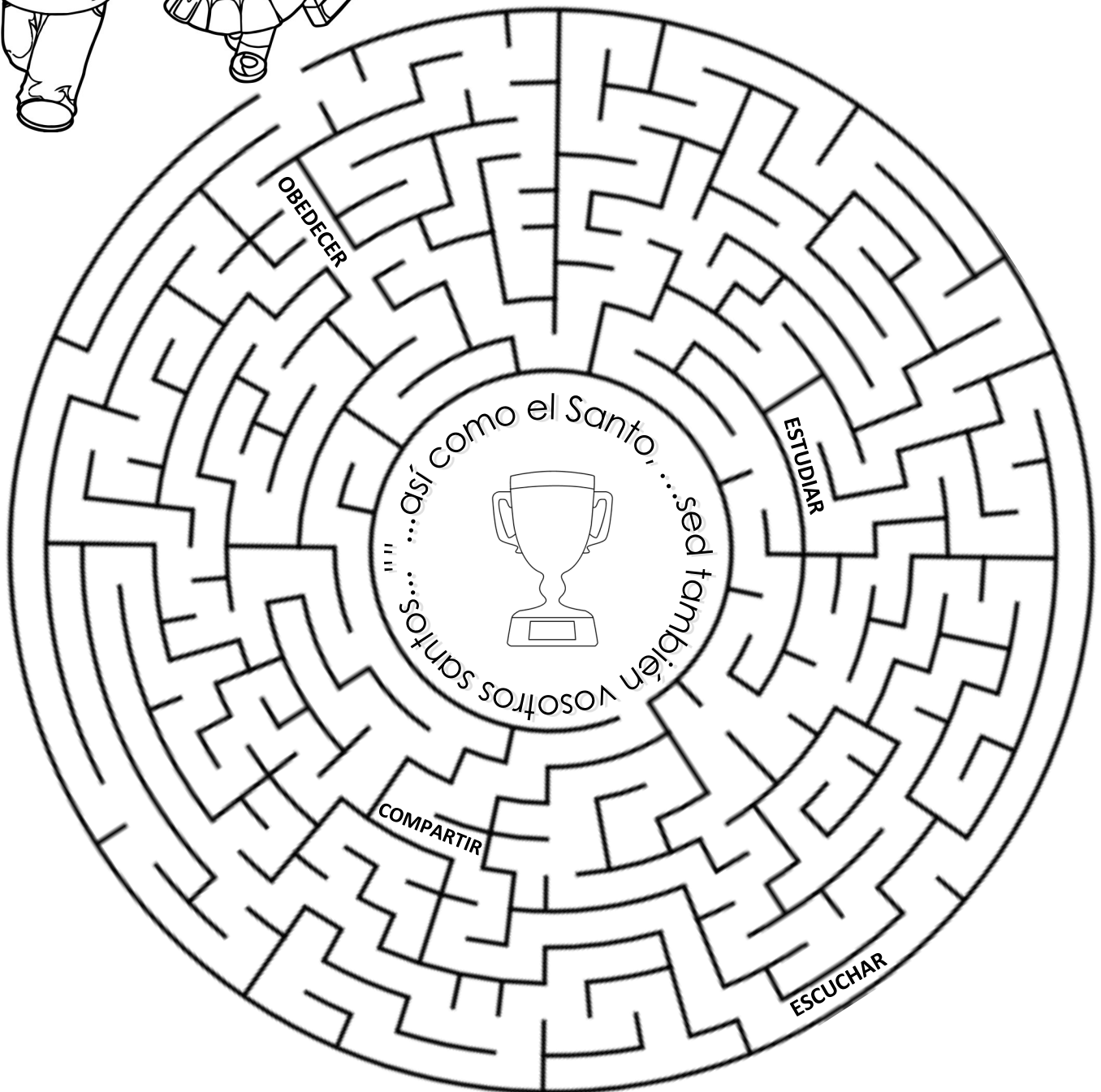
Lección 3  
DIOS ES SANTO

Instrucciones: Encuentra las tres palabras escondidas en la escena; las letras están en desorden; ordénalas y escribe la frase escondida.



Lección 3  
DIOS ES SANTO

Instrucciones: Ayuda a los niños a ir por las buenas acciones hasta llegar al premio.





Lección 3

# DIOS ES SANTO


## ACTIVIDAD PARA EL NIVEL AVANZADO

Instrucciones: Dios es santo, distinto de todo lo demás. Somos aquellos que nos apartamos y no nos contaminamos con el mal, ¿Qué cosas te contaminan?

Escribe **SÍ** en las que te contaminan,

**NO** en las que no te contaminan y explica porqué o cómo te contaminan.

	¿Me Contamina?	EXPLICACIÓN
La música		
Los video juegos		
Los chismes		
Seguir las instrucciones		
Estudiar		
Hablar con tus amigos		
Ver televisión		
Practicar un deporte		
Burlarte de un compañero		



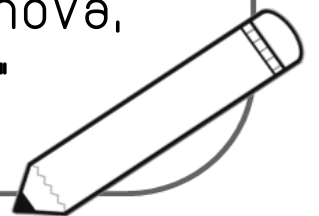
# RESPETAR (TEMER) A DIOS

No importa nuestra edad,  
debemos respetar a nuestros padres.  
Al respetar a nuestros padres, respetamos a  
Dios y Dios valora mucho eso.



"Bendeciré a todos los que temen a Jehová,  
tanto a pequeños como a grandes."

Salmos 115:10



Lección 4

# RESPETAR (TEMER) A DIOS

Instrucciones: Sopa de letras

ACUÉRDATE

CONFORMES

CREADOR

AGRADECIDO

CORAZÓN

CREÓ

H	C	C	R	V	U	U	O	L	H	J	S	A	R	D
O	V	O	V	D	E	L	V	Ñ	I	T	G	I	E	M
A	C	M	N	E	J	A	O	N	I	R	E	M	Q	D
F	K	U	F	F	L	Q	Y	W	A	X	E	A	Y	Q
Y	Y	F	E	O	O	V	O	D	W	T	Q	C	Q	J
W	K	C	R	R	W	R	E	W	B	M	V	U	X	M
B	Z	A	D	D	P	C	M	C	E	W	B	E	S	K
H	R	I	T	C	I	O	E	E	N	P	E	R	M	E
C	O	J	X	D	B	E	D	Ñ	S	L	J	D	V	F
S	L	Q	O	P	E	R	F	E	C	T	O	A	S	Ñ
O	T	E	P	S	E	R	T	C	J	Y	Q	T	I	G
R	O	D	A	E	R	C	Z	C	Q	K	J	E	I	T
C	O	R	A	Z	O	N	U	I	L	S	I	S	K	Y
C	R	E	O	T	J	D	U	D	Q	F	A	E	J	U

CUERPO


PERFECTO

TEMED

VALORAR

DIOS

RESPECTO



Lección 4

# RESPETAR (TEMER) A DIOS

Instrucciones: Completa el Crucigrama. Luego completa el versículo poniendo en orden las letras de las palabras que faltan.

NIÑA

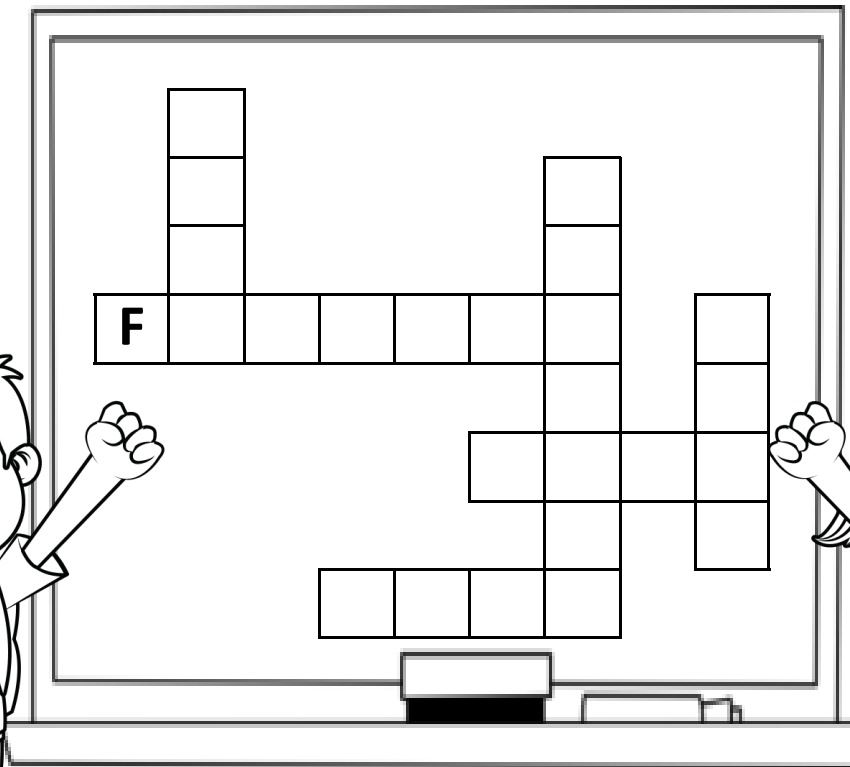
GRACIAS

AMOR

NIÑO

FAMILIA

DIOS



“Solamente \_\_\_\_\_ a Jehová...  
e m e d t

pues considerad cuán \_\_\_\_\_ cosas  
r a g n e s d

Él ha hecho por \_\_\_\_\_.”  
s t o s o v r o


1 Samuel 12:24

Lección 4


# RESPETAR (TEMER) A DIOS

Instrucciones: Parea la acción de los niños con el sentimiento que causan en sus padres.

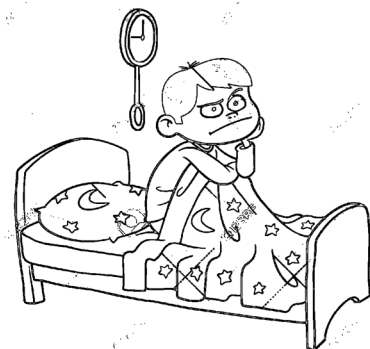
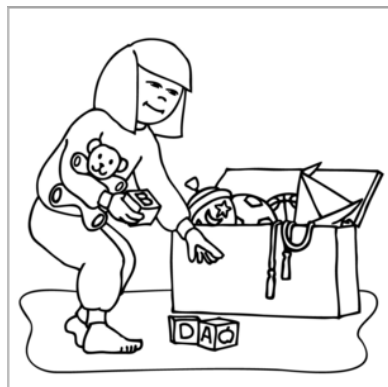
Luego completa la oración.



Padres contentos



Padres tristes




Al respetar a nuestros \_\_\_\_\_, respetamos a \_\_\_\_\_, y Él valora mucho eso.

Lección 4

# RESPETAR (TEMER) A DIOS

Instrucciones: Encuentra las diferencias en las imágenes.

“No seas sabio a tus propios ojos; teme a Jehová y apártate del mal.” Proverbios 3:7

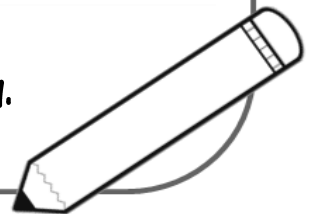


# AMAR A DIOS

Dios nos creó con la capacidad de amar,  
por eso podemos amarlo a Él.  
Desde niños podemos amar a Dios con todo nuestro ser.  
Debemos preferir amar más a Dios sobre otras cosas,  
dedicarle tiempo  
y hacer las cosas que a Dios le agradan.



"Y amarás a Jehová tu Dios..." Deuteronomio 6:5a.



Lección 5  
AMAR A DIOS

Instrucciones: Une los puntos, luego colorea la imagen.



Lección 5  
AMAR A DIOS

Instrucciones: Completa la oración utilizando las vocales: A E I O U.

"Y \_m\_r\_s \_l S\_ñ\_r  
t\_ D\_\_s c\_n t\_d\_  
t\_ c\_r\_zón, y c\_n t\_d\_  
t\_ \_lm\_, y c\_n t\_d\_  
t\_ m\_nt\_ y c\_n t\_d\_s  
t\_s f\_\_rz\_s."

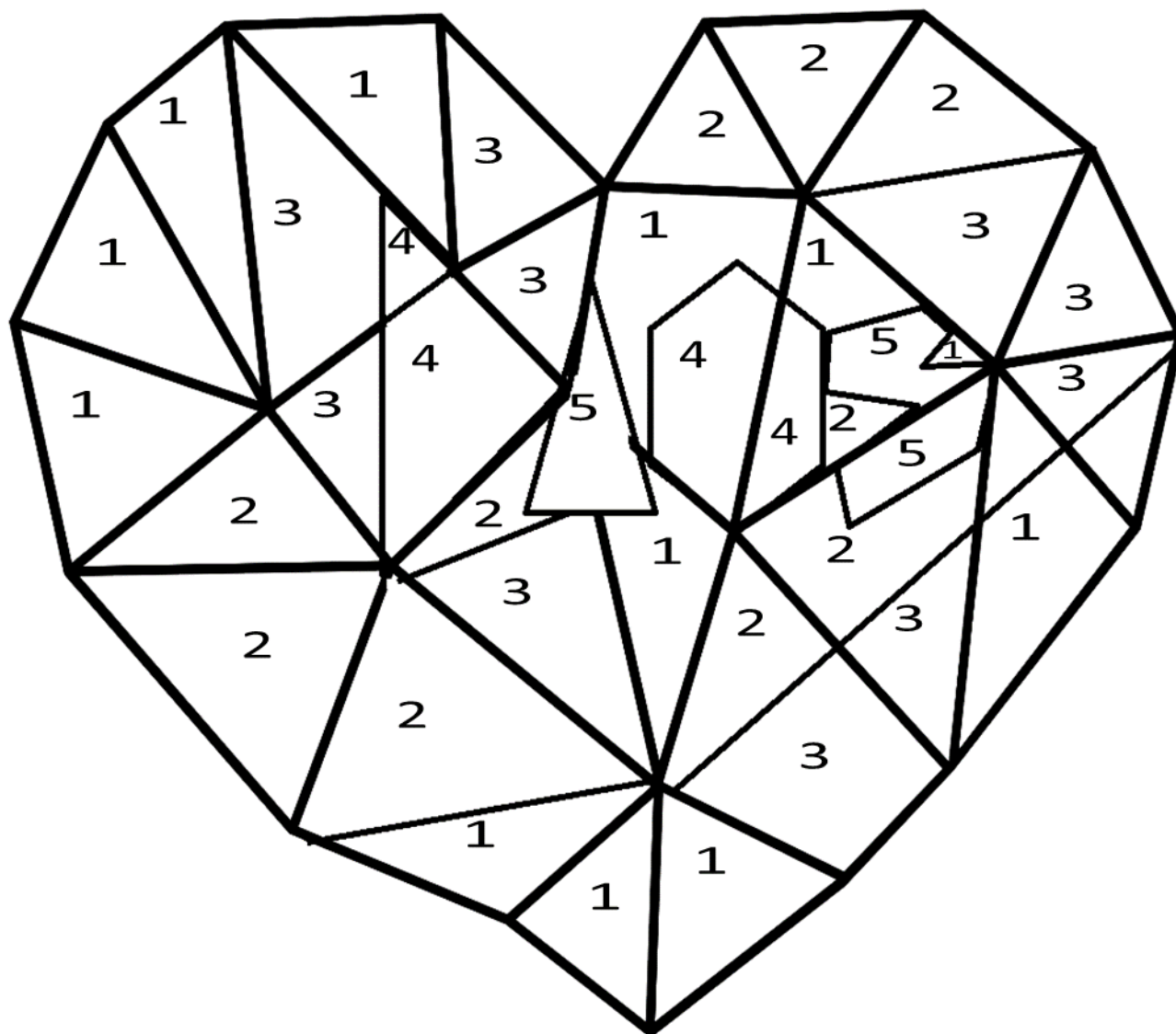
M\_rc\_s 12:30

Lección 5  
**AMAR A DIOS**

Instrucciones: ¿A quien debemos amar con todo nuestro corazón?  
Colorea siguiendo la leyenda para encontrar la respuesta:

**LEYENDA**

- 1 = Rojo
- 2 = Rosa
- 3 = Anaranjado
- 4 = Azul
- 5 = Verde



Lección 5  
**AMAR A DIOS**

Instrucciones: Descifra cada una de las palabras clave.  
 Copia las letras en las celdas numeradas en las celdas de abajo  
 con el mismo número.

MARA

--	--	--	--

5

DOSI

--	--	--	--

24                  6      7

CZROAÓN

--	--	--	--	--	--	--

17                  10

BIILAB

--	--	--	--	--	--

3

PITEOM

--	--	--	--	--	--

2      9      16      15

CIDDEAR

--	--	--	--	--	--	--

28      4                  22                  23      18

NEÑZI

--	--	--	--	--

20      14                  19

TEDVNUJU

--	--	--	--	--	--	--	--	--

25    1

RECRADO


--	--	--	--	--	--	--

21                          8      13      27

REATUDCEA

--	--	--	--	--	--	--	--	--

12    11                                  26



--	--	--	--	--	--	--

1      2      3      4      5      6      7

--	--	--	--

8      9      10      11

--

12

--	--	--	--

13      14      15      7

--	--	--

16      17      18

--	--	--	--	--	--

19      20      21      22      5      23

--	--

24      25

--	--	--	--

26      27      28      6